



台灣國際五金工具博覽會

TAIWAN

INTERNATIONAL

TOOLS & HARDWARE EXPO

線上展攤位布置手冊



目錄:

01. 登入參展商個人化頁面

02. 更新公司基本資料

03. 選擇虛擬攤位樣式

04. 佈置虛擬攤位

附錄1: 12款攤位的圖片尺寸、位置

附錄2: 如何上傳360/720型錄

01. 登入參展商個人化頁面

01. 登入參展商個人化頁面

Step 1.
至【展覽官網】→點擊【登入】

Step 2.
輸入參展廠商會員帳密

如有帳密問題·請洽：
lucie.tsai@lanzaexpo.com

The screenshot shows the homepage of the 2022 Taiwan International Tools & Hardware Expo (TITE Online). The background is a perspective view of a long, brightly lit tunnel with a grid ceiling. At the top right, there are navigation links: "English", "登入" (Login), and "參觀預先登記" (Pre-registration). The "登入" button is highlighted with a red box. Below the navigation, a central message reads: "2022台灣國際五金工具線上博覽(2022TiTE Online)將於9月12日開放參觀·敬請期待!" (The 2022 Taiwan International Tools & Hardware Expo (2022 TiTE Online) will be open for viewing on September 12th. We look forward to your participation!). Below this message is a red button that says "歡迎線上預登" (Welcome to online pre-registration). Underneath the button is a digital countdown timer showing 05 Days, 12 Hours, 12 Minutes, and 48 Seconds. At the bottom of the page, the URL <https://online.hardwareexpo-taiwan.com/zh-tw/index.html> is displayed.

02. 更新公司基本資料

02. 更新公司基本資料

Step 1.
點選【公司資料維護】

Step 2.
上傳【廠商LOGO】
輸入【公司簡介】

Step 3.
點選【確定】

吳佩純
又欣公司 (TEST) 退出

參展商專區

- 個人化首頁
- 線上展使用說明
- 線上展虛擬攤位設定
- 線上展會議預約管理
- 線上展互動功能設定
- 產品型錄
- 訊息夾
- 個人資料管理 **1**
- 公司資料維護
- 修改密碼
- 行銷影片
- 外貿協會會員資料管理

參展商資料

* 公司名稱

* 品牌

* 網站

* 廠商Logo **2**

檔案類型：*.jpg *.jpeg *.gif *.png *.svg；檔案大小：5 MB

* 公司簡介

繁體中文(zh-tw)

英文(en)

3 確定 清除

03. 選擇虛擬攤位樣式

03. 選擇虛擬攤位樣式

Step 1.
點選【線上展虛擬攤位設定】

Step 2.
選擇【攤位樣式】

Step 3.
點選【確定】

Step 4.
點選【至虛擬攤位】可以預覽

朗盛行銷有限公司

虛擬攤位設定

登出

參展商專區

個人化首頁

線上展使用說明

線上展會議預約管理(主動)

線上展互動功能設定

產品型錄

訊息夾

個人資料管理

公司資料維護

修改密碼

廠商訊息

虛擬攤位設定



攤位 A



攤位 B



攤位 C



攤位 E



攤位 F

已選取



攤位 G

04. 佈置虛擬攤位

04. 佈置虛擬攤位：產品資料

Step 1.
點選【產品型錄】

Step 2.
點選【新增】、可上傳最多10件

參展商專區

朗盛行銷有限公司

虛擬攤位設定 登出

參展商專區

- 個人化首頁
- 線上展使用說明
- 線上展會議預約管理(主動)
- 線上展互動功能設定
- 產品型錄**
- 訊息夾
- 個人資料管理
- 公司資料維護

參展商產品型錄

▲ 尚可設定 10 筆產品型錄於前台顯示

+ 新增

產品列表

暫存產品列表

產品圖片	產品名稱/產品型號	點擊數	更新日期	最後修改者	動作
------	-----------	-----	------	-------	----

04. 佈置虛擬攤位：產品資料

輸入產品資料後，
請點選 **確定**，才算儲存。

※如欲上傳360/720的產品型錄，
請參考附錄2 (第20頁起)

廠商產品型錄

* 產品分類碼	請選擇
開發年度	
* 產品名稱	繁體中文(zh-tw)
	英文(en)
* 產品特色	繁體中文(zh-tw)
	英文(en)
* 上傳圖檔	請把檔案拖拉到此框，或是 選擇檔案
	檔案類型：*.jpg *.jpeg *.gif *.png *.svg；檔案大小：5 MB
產品型號	
產品影片連結	

確定

04. 佈置虛擬攤位：顯示位置

Step 3.
上傳完成後，請設定型錄順序

點選【 None 】改成【數字】




※若顯示None，該產品不會出現於
虛體攤位上。

※數字與對應的顯示位置，請參考下一
頁

Step 4.
點選【確定】

Step 5.
點選【至虛擬攤位】可以預覽

▲ 尚可設定 7 筆產品型錄於前台顯示

產品列表	暫存產品列表					
產品圖片	產品名稱/產品型號	複製	預覽	設置型錄排序	更新日期	
<input type="checkbox"/>		HIJ			None	2021/05/03 14:15:13
<input type="checkbox"/>		EFG			1	2021/05/03 14:08:20
<input type="checkbox"/>		ABC			2	2021/05/03 14:07:18

共 3 筆資料，第 1/1 頁，每頁顯示

10 筆，

確定

04. 佈置虛擬攤位：行銷影片

※若無行銷影片，可跳過這頁

Step 1.
點選【行銷影片】

Step 2.
點選【新增】、
輸入影片資訊、
輸入 影片連結

吳佩純
又欣公司 (TEST)

參展商專區

- 個人化首頁
- 線上展使用說明
- 線上展虛擬攤位設定
- 線上展會議預約管理
- 線上展互動功能設定
- 產品型錄
- 訊息夾
- 個人資料管理
 - 公司資料維護
 - 修改密碼
- 行銷影片**
- 外貿協會會員資料管理

參展商影片

*名稱

繁體中文(zh-tw) Next Decade of Health

英文(en) Next Decade of Health

*圖片

請把檔案拖拉到此框，或是 [選擇檔案](#)

6243227361.jpg 7.3 KB

檔案類型：*.jpg *.jpeg *.gif *.png *.svg；檔案大小：5 MB

*連結

擷取圖片 [取得內嵌碼與圖片](#)

i 請於上方欄位貼上youtube網址後，點選右方按鈕

影片內嵌碼

```
<iframe width="560" height="315" src="https://www.youtube.com/embed/nRbfa_8s8SE?feature=oembed" frameborder="0" allow="accelerometer; autoplay; clipboard-write; encrypted-
```

*說明

繁體中文(zh-tw) Next Decade of Health

英文(en) Next Decade of Health

3

確定

清除

附錄1.

12款攤位的圖片尺寸、位置

附錄1. 攤位款式的圖片尺寸、位置

攤位 A

上傳項目	尺寸 (單位:Pixel)
公司Logo	420x100 (比例21:5)
1. 產品海報或型錄	380x580 (比例19:29)
2. 產品海報或型錄	380x580 (比例19:29)
3. 產品海報或型錄	380x580 (比例19:29)
4. 產品海報或型錄	380x580 (比例19:29)
5. 產品海報或型錄	390x700 (比例39:70)
影片播放	連結網址

注意: 若未上傳行銷影片, 影片位置將顯示LOGO



Exhibition Area
展區



Exhibitor Info
參展商資料



Schedule a meeting
線上會議預約



Chat
文字對話



Contact Us
聯絡公司



Add to favorites
收藏

附錄1. 攤位款式的圖片尺寸、位置

攤位 B

上傳項目	尺寸 (單位:Pixel)
公司Logo	280x278 (比例140:139)
1. 產品海報或型錄	440x265 (比例88:53)
影片撥放	連結網址

注意: 若未上傳行銷影片，影片位置將顯示LOGO



Exhibition Area
展區



Exhibitor Info
參展商資料



Schedule a meeting
線上會議預約



Chat
文字對談



Contact Us
聯絡公司



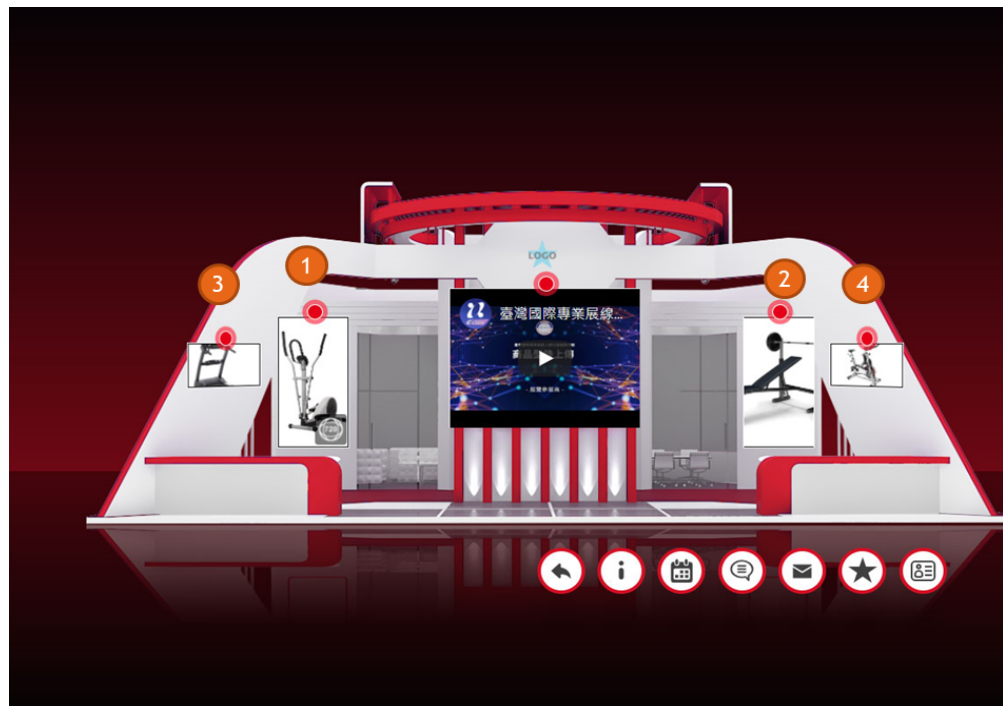
Add to favorites
收藏



附錄1. 攤位款式的圖片尺寸、位置

攤位 C

上傳項目	尺寸 (單位:Pixel)
公司Logo	430x130 (比例43:13)
1. 產品海報或型錄	290x560 (比例29:56)
2. 產品海報或型錄	290x560 (比例29:56)
3. 產品海報或型錄	540x280 (比例27:14)
4. 產品海報或型錄	540x280 (比例27:14)
影片播放	連結網址



注意: 若未上傳行銷影片, 影片位置將顯示LOGO



Exhibition Area
展區



Exhibitor Info
參展商資料



Schedule a meeting
線上會議預約



Chat
文字對談



Contact Us
聯絡公司



Add to favorites
收藏

附錄1. 攤位款式的圖片尺寸、位置

攤位 D



上傳項目	尺寸 (單位:Pixel)
公司Logo	326:270 (比例163:135)
1. 產品海報或型錄	512x581 (比例64:83)
2. 產品海報或型錄	512x581 (比例64:83)
3. 產品海報或型錄	300x600 (比例1:2)
4. 產品海報或型錄	512x581 (比例64:83)
影片播放	連結網址



Exhibition Area
展區



Exhibitor Info
參展商資料



Schedule a meeting
線上會議預約



Chat
文字對談



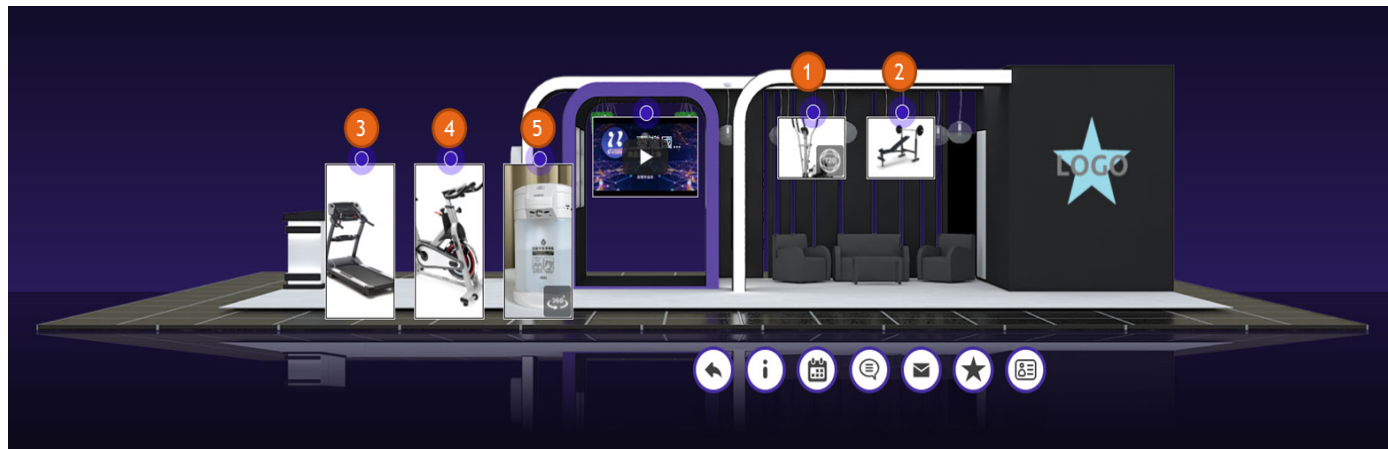
Contact Us
聯絡公司



Add to favorites
收藏

附錄1. 攤位款式的圖片尺寸、位置

攤位 E



上傳項目	尺寸(單位:Pixel)
公司Logo	220x156 (比例55:39)
1. 產品海報或型錄	480x380 (比例24:19)
2. 產品海報或型錄	480x380 (比例24:19)
3. 產品海報或型錄	300x600 (比例1:2)
4. 產品海報或型錄	300x600 (比例1:2)
5. 產品海報或型錄	300x600 (比例1:2)
影片播放	連結網址



Exhibition Area
展區



Exhibitor Info
參展商資料



Schedule a meeting
線上會議預約



Chat
文字對話



Contact Us
聯絡公司




Add to favorites
收藏

附錄1. 攤位款式的圖片尺寸、位置

攤位 F

上傳項目	尺寸(單位:Pixel)
公司Logo	350x80 (比例35:8)
1. 產品海報或型錄	380x480 (比例19:24)
2. 產品海報或型錄	380x480 (比例19:24)
3. 產品海報或型錄	380x480 (比例19:24)
4. 產品海報或型錄	380x480 (比例19:24)
5. 產品海報或型錄	380x480 (比例19:24)
影片播放	連結網址



Exhibition Area
展區



Exhibitor Info
參展商資料



Schedule a meeting
線上會議預約



Chat
文字對話



Contact Us
聯絡公司




Add to favorites
收藏

附錄1. 攤位款式的圖片尺寸、位置

攤位 G

上傳項目	尺寸(單位:Pixel)
公司Logo	345x78 (比例115:26)
1. 產品海報或型錄	315x515 (比例63:103)
2. 產品海報或型錄	300x550 (比例6:11)
3. 產品海報或型錄	300x550 (比例6:11)
4. 產品海報或型錄	300x550 (比例6:11)
5. 產品海報或型錄	300x550 (比例6:11)
影片播放	連結網址



Exhibition Area
展區



Exhibitor Info
參展商資料



Schedule a meeting
線上會議預約



Chat
文字對話



Contact Us
聯絡公司

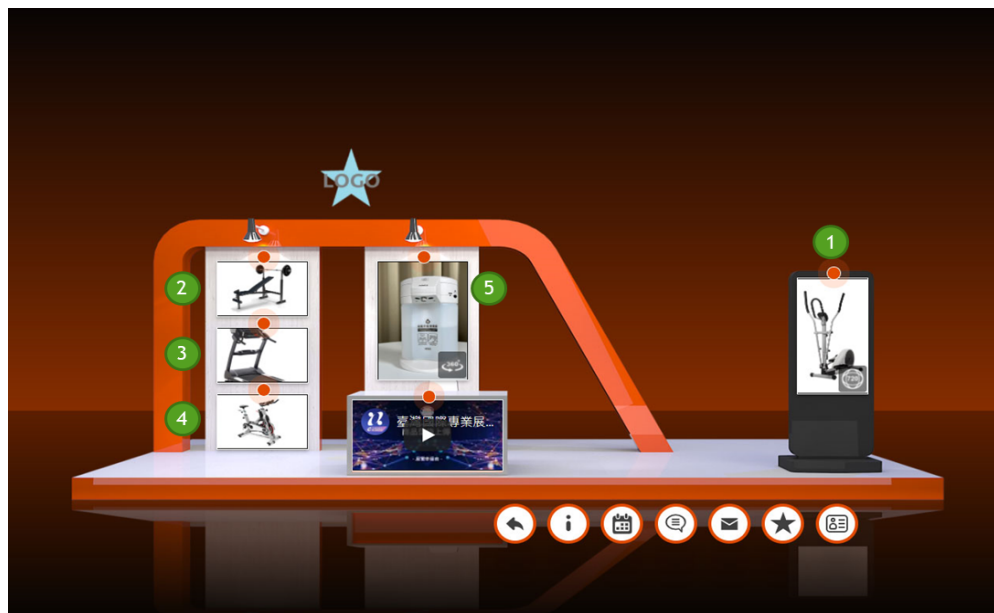


Add to favorites
收藏

附錄1. 攤位款式的圖片尺寸、位置

攤位 H

上傳項目	尺寸 (單位:Pixel)
公司Logo	300x80 (比例15:4)
1. 產品海報或型錄	343x602 (比例49:86)
2. 產品海報或型錄	630x400 (比例63:40)
3. 產品海報或型錄	630x400 (比例63:40)
4. 產品海報或型錄	630x400 (比例63:40)
5. 產品海報或型錄	315x440 (比例63:88)
影片播放	連結網址



Exhibition Area
展區



Exhibitor Info
參展商資料



Schedule a meeting
線上會議預約



Chat
文字對話



Contact Us
聯絡公司




Add to favorites
收藏

附錄1. 攤位款式的圖片尺寸、位置

攤位 I

上傳項目	尺寸 (單位:Pixel)
公司Logo	325x80 (比例65:16)
1. 產品海報或型錄	315x565 (比例63:113)
2. 產品海報或型錄	315x565 (比例63:113)
3. 產品海報或型錄	315x565 (比例63:113)
4. 產品海報或型錄	315x565 (比例63:113)
5. 產品海報或型錄	315x565 (比例63:113)
影片播放	連結網址



Exhibition Area
展區



Exhibitor Info
參展商資料



Schedule a meeting
線上會議預約



Chat
文字對談



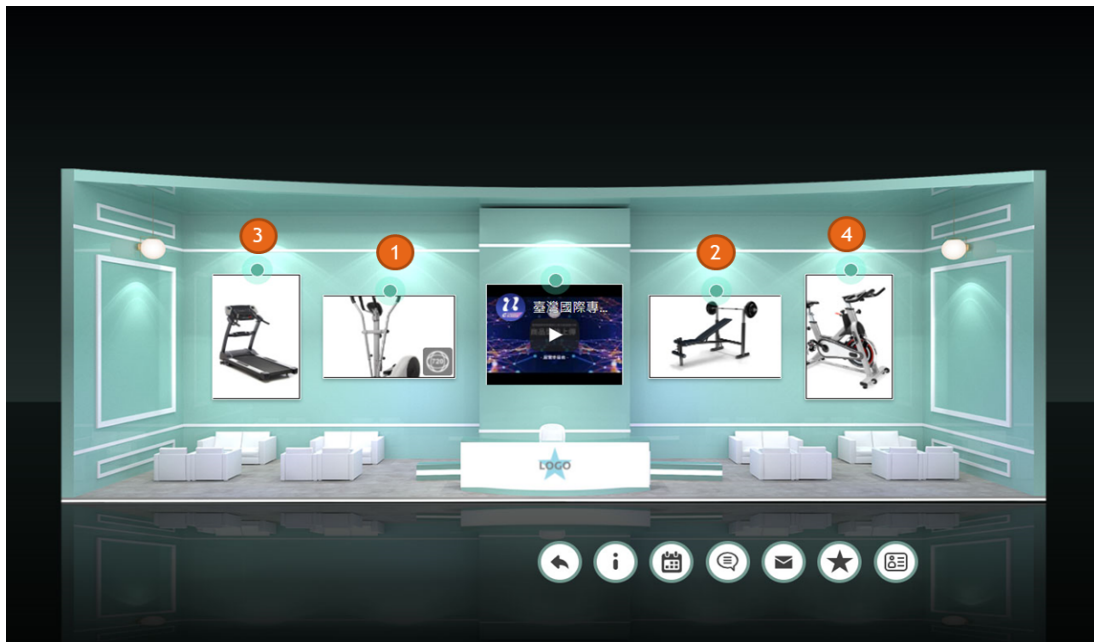
Contact Us
聯絡公司



Add to favorites
收藏

附錄1. 攤位款式的圖片尺寸、位置

攤位J



上傳項目	尺寸 (單位:Pixel)
公司Logo	400x100 (比例4:1)
1. 產品海報或型錄	660x435 (比例44:29)
2. 產品海報或型錄	660x435 (比例44:29)
3. 產品海報或型錄	435x660 (比例29:44)
4. 產品海報或型錄	435x660 (比例29:44)
影片播放	連結網址



Exhibition Area
展區



Exhibitor Info
參展商資料



Schedule a meeting
線上會議預約



Chat
文字對話



Contact Us
聯絡公司



Add to favorites
收藏

攤位 K

上傳項目	尺寸(單位:Pixel)
公司Logo	500x138
1. 產品海報或型錄	400x300 (比例4:3)
2. 產品海報或型錄	400x300 (比例4:3)
3. 產品海報或型錄	400x300 (比例4:3)
4. 產品海報或型錄	400x300 (比例4:3)
5. 產品海報或型錄	400x300 (比例4:3)
影片播放	連結網址



Exhibition Area
展區



Exhibitor Info
參展商資料



Schedule a meeting
線上會議預約




Chat
文字對談



Contact Us
聯絡公司



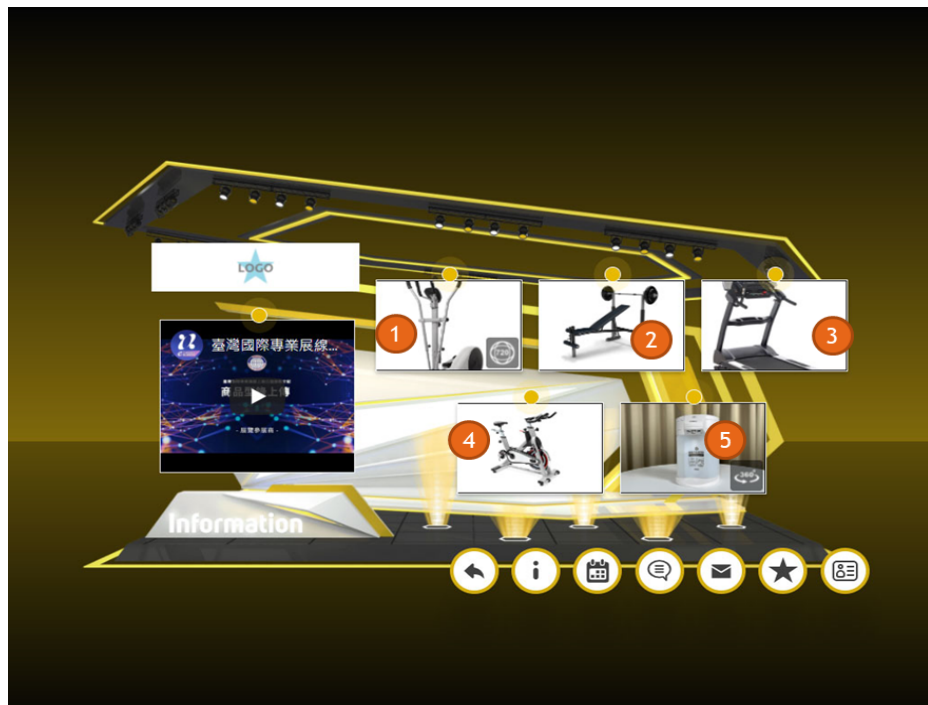
Add to favorites
收藏



附錄1. 攤位款式的圖片尺寸、位置

攤位 L

上傳項目	尺寸 (單位:Pixel)
公司Logo	500x138
1. 產品海報或型錄	660x435 (比例44:29)
2. 產品海報或型錄	660x435 (比例44:29)
3. 產品海報或型錄	660x435 (比例44:29)
4. 產品海報或型錄	660x435 (比例44:29)
5. 產品海報或型錄	660x435 (比例44:29)
影片播放	連結網址



Exhibition Area
展區



Exhibitor Info
參展商資料



Schedule a meeting
線上會議預約



Chat
文字對談



Contact Us
聯絡公司



Add to favorites
收藏

附錄2.

如何上傳360/720型錄

附錄2. 如何上傳360/720型錄

可自行選擇是否上傳360/720的產品型錄，
2種上傳方式：

第一種：貼上製作完成之360/720產品網址

上傳產品型錄PDF

請把檔案拖拉到此框，或是

檔案類型：*.pdf；檔案大小：5 MB

產品360 顯示URL連結 顯示檔案 不顯示

產品3D 顯示URL連結 顯示檔案 不顯示

* 產品3D連結

第二種：依照系統要求的格式上傳360/720檔案

產品360 顯示URL連結 顯示檔案 不顯示

產品3D 顯示URL連結 顯示檔案 不顯示

* 產品3D上傳案

720檔案說明文件 產品720範例檔案

請把檔案拖拉到此框，或是

 archive.zip 3.7 MB

檔案類型：*.zip；檔案大小：100 MB

虛擬展布展重要時程表



台灣國際五金工具博覽會
TAIWAN
INTERNATIONAL
TOOLS & HARDWARE EXPO

時間	項目
8月	進入攤位後台編輯
9月8日	參展廠商布展完成
9月12日	開放國外買主上線觀展